



Introduction à Typ10



Typ10

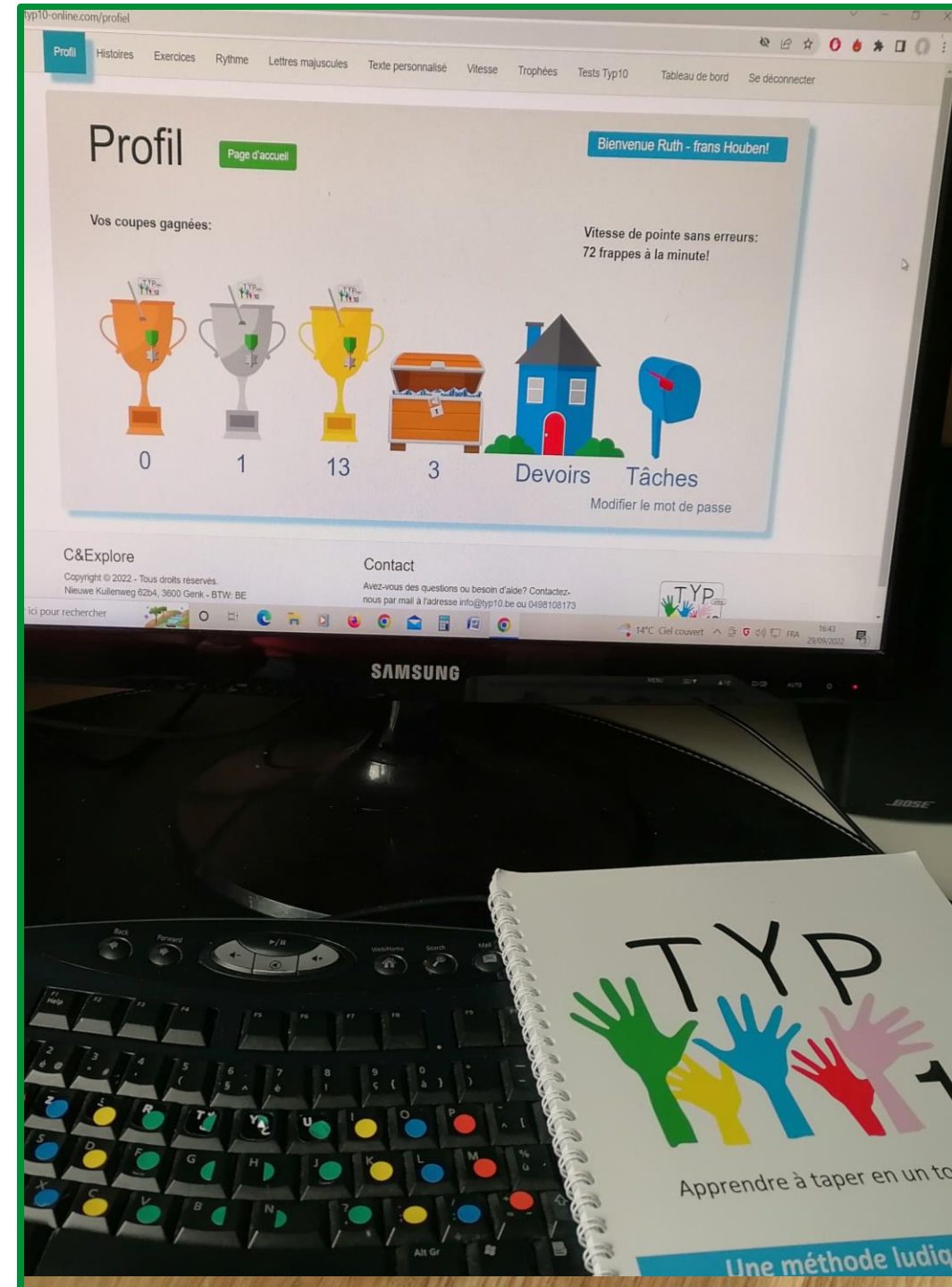


À l'ère de la transition numérique, la dactylographie devient indispensable ! Il est important que **tous les enfants** aient la possibilité d'apprendre à taper et ce en respectant leur rythme!

Grâce à Typ10, chaque enfant peut apprendre à taper au clavier, **quelque soit son niveau et sans contrainte de temps** !

Notre méthode utilise **les différents canaux d'apprentissage** : le visuel, l'auditif, l'imagination, le touché et ce, à l'aide d'histoires et d'exercices travaillant sur la motricité (sous forme de jeux).

Cette approche, qui s'enseigne doigt par doigt et **de manière verticale sur le clavier**, suit une structure spécifique en quatre étapes en utilisant des jeux didactiques. Elle est unique et bénéficie de près de 20 ans d'expérience sur le terrain.



Qu'est-ce qui distingue Typ10 des méthodes de frappe classiques ?



- Permet d'apprendre à taper à l'aveugle de manière **ludique, adaptée aux enfants** et motivante, sans crainte de l'échec.
- Se concentre sur **les compétences cognitives** plutôt que sur les actions répétitives.
- Utilise **différents canaux d'apprentissage** de manière simultanée (plutôt que de se contenter uniquement sur l'aspect moteur)
- Les enfants maîtrisent les bases de l'apprentissage de la dactylographie à court terme.
- La vitesse de frappe s'acquiert **au rythme de chacun** et sans contrainte de temps.
- Une **attention particulière** est portée aux troubles de l'apprentissage (par ex. la dyslexie, la dyspraxie, les TDAH, et le TSA).

« En tant qu'ergothérapeute indépendante, j'ai découvert Typ10 et l'utilise au sein de mon cabinet. Dès la première leçon, j'ai vu **l'enthousiasme** des enfants avec lesquels je travaille et la rapidité à laquelle les enfants ont intégrés les premières étapes. Grâce à la formation, vous savez immédiatement comment transmettre la compétence de dactylographie de manière **efficace, correcte et adaptée à l'enfant** ! En bref, **je recommande vivement** à tout professionnel travaillant avec des enfants ! »

(Stephanie Vanbockryck)

« Au 21ème siècle, la dactylographie devrait être une compétence de base pour chaque élève. Auparavant, nous offrions des cours de dactylo après les heures de classe, mais ce n'était souvent que les enfants les plus prometteurs qui en bénéficiaient. C'est pourquoi nous avons décidé d'offrir aux enfants de la 4ème année de primaire des cours de Typ10 pendant les heures de classe. Nos élèves doivent avoir toutes les chances d'utiliser pleinement leurs talents. »

(École primaire Boxbergheide à Genk)



Typ10, comment ça marche?








Typ10 se sert de tous les canaux d'apprentissage de manière simultanée. La combinaison des **couleurs**, des **images**, des **textes auditifs et visuels**, des **jeux**, des **exercices à remplir et de réflexion** garantissent une intégration optimale de la dactylographie par chaque enfant et s'adapte à chaque style d'apprentissage.

Le matériel est structuré de manière à ce qu'il puisse être **adapté au rythme et à la capacité d'apprentissage de chaque enfant**.

Les leçons se focalisent sur un doigt à la fois et nous appréhendons le clavier de manière **verticale**, de haut en bas. Les lettres et leurs positions sont d'abord intégrées au moyen d'associations. L'automatisation se fait par la suite.

Chaque leçon est composée de 4 étapes.

Les 4 étapes


Étape 1	Étape 2	Étape 3	Étape 4				
<p>Connaître la position des lettres sur le clavier</p> <p>Les enfants localisent les lettres sur le clavier. Les autocollants colorés sont collés au bon endroit sur le clavier.</p> 	<p>Introduction de nouvelles lettres et leurs associations.</p> <p>Les enfants intègrent le contenu de Typ10 au travers de jeux. Les connaissances cognitives sont ainsi acquises de manière ludique.</p> <table border="1" data-bbox="797 803 1149 989"> <tr> <td>rapace</td> <td>R</td> </tr> <tr> <td></td> <td>couleur verte main gauche index rangée du haut</td> </tr> </table> 	rapace	R		couleur verte main gauche index rangée du haut	<p>Imagination et coordination visuo-motrice.</p> <p>Les enfants pratiquent les lettres et les combinaisons de lettres sur la base d'histoires créées autour des mots clés qui ont été enseignés.</p>	<p>S'exercer à taper au clavier</p> <p>Les enfants s'exercent pendant les 5 premières leçons sur un clavier sans écran. De cette façon, ils pratiquent la motricité de manière ludique, sans la pression de commettre des erreurs.</p> <p>À la maison, ils peuvent toujours s'entraîner avec un écran via le module en ligne Typ10. À partir de la leçon 6, nous utilisons également le module en ligne Typ10 pendant les leçons.</p>
rapace	R						
	couleur verte main gauche index rangée du haut						

Devoirs



Les enfants font les devoirs liés aux leçons dans le cahier d'exercices et ils s'exercent également à taper au clavier sur **la plateforme en ligne**.


Les enfants s'entraînent régulièrement à taper au clavier. On s'attend à ce que les parents soient impliqués; ils soutiennent et encouragent leur enfant. L'enseignant fait le suivi des activités de l'enfant via son **compte d'administrateur** sur Typ10 en ligne. Cela permet un accompagnement individuel et adapté.



Un apprentissage ludique et en mouvement



Pendant les leçons, un processus d'apprentissage **ludique** et en **mouvement** est mis en place pour répéter et automatiser les nouvelles compétences.



Typ10 pour la dyslexie et d'autres troubles d'apprentissage



La méthode unique de Typ10 a déjà aidé de nombreux enfants ayant des difficultés à l'école.

Sur la [plateforme en ligne](#), des options de support supplémentaires sont fournies et il existe également un cahier d'exercices adapté, par exemple pour les enfants ayant les TSA, la DCD et des problèmes d'écriture plus lourds.

Le cahier d'exercices adapté peut être utilisé à côté des cahiers d'exercices réguliers pendant les leçons, afin que tous les enfants, avec ou sans besoin de soutien, puissent suivre les cours ensemble.

C&Explore© - Typ10 Azerty TSA-TDL

ÉTAPE 2

	R		
vert, main gauche, index, rangée du haut			
	F		
vert, main gauche, index, rangée du milieu			
	V		
vert, main gauche, index, rangée du bas			













 Écoute et mémorise.

Le rapace se pose sur le toit.
Le faisan se promène sur le gazon.
Le ver de terre joue dans la boue.

8

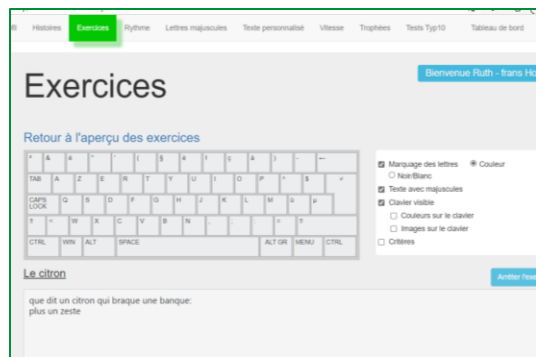
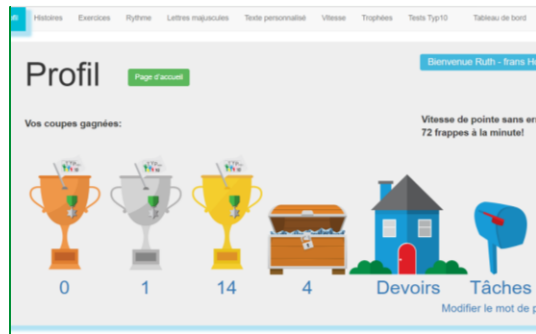
C&Explore© - Typ10 Azerty TSA-TDL

Complète le tableau.

Lettre	Dessin	Main, doigt et couleur	Rangée
R			
B			
V			
F			
T			
G			

10

Profil en ligne



- Sur la plateforme en ligne, chaque élève a un profil. Ils peuvent s'exercer **pendant un an** et améliorer leur niveau, même après les 10 leçons.
- Typ10 fonctionne avec un **système de récompense**. Les enfants obtiennent une coupe ou un diamant après chaque exercice. (Bronze = +/- 30% bon, Argent = +/- 50%, Or = +/-80% Diamant = 97%) Ils peuvent répéter l'exercice pour améliorer leur résultat. Après avoir obtenu un diamant, l'exercice ne peut plus être répété.
- Les différentes options du programme soutiennent le processus d'apprentissage et sont divisées en différents niveaux. Ces options peuvent être facilement **adaptées** aux besoins individuels. De cette façon, les enfants sont mis au défi (chacun à leur propre niveau) d'obtenir la récompense la plus élevée possible.

Dossier didactique et gestion



Ruth - Frans Houben

Tableau de bord

Validité de la licence: 912 restant(s)
Utilisation des profils 1 / 5

- Tableau de bord
- Élèves
- Groupes - options
- Créer nouveau
- Textes propres
- Création de tâches
- Aperçu des scores
- Se déconnecter

Élèves

Voir le profil de chaque élève →

Voir les groupes d'élèves →

Nouveau

Créer un nouveau profil →

Créer un nouveau licence →

Didactique

Dossier didactique →

Commandez

Visiter la boutique en ligne →

- Les erreurs des enfants peuvent être facilement détectées et **analysées** par l'enseignant via l'onglet « gestion ».
- Les exercices de répétition, les devoirs et les résultats mesurables sont affichés par élève et peuvent également être imprimés.
- Nous avons également un **dossier didactique** où l'enseignant peut trouver et imprimer toutes les informations en préparation aux leçons de Typ10.



Prix écoles



TYP10	Prix
Formation	€ 295 (par personne)
Licence plateforme en ligne	€ 75 (par école mais éliminé > 50 profils)
Profils/Cahier d'exercices	€ 15 (par élève) 2 exemplaires pour enseignant inclus

Prix thérapeutes



TYP10	Prix
Formation	€ 460 Incl. licence pour 1 an + 5 profil/cahiers d'exercices
Licence plateforme en ligne	€ 0 (1ère année) (2ème année : € 75)
Profils/Cahier d'exercices	€ 30 (par élève, acheter min. 5) 2 exemplaires pour enseignant inclus

Quelques exemples



THERAPEUTES		Investissement initial	Revenu
pour 5 élèves (1 enseignant):	1ère année	€ 460 (package)	€ 1100 (= € 220* x 5)
	< 2ème année	€ 225 (= € 30 x 5 + € 75)	€ 1100 (= € 220* x 5)

ECOLES		Investissement (total)	Investissement (par enfant)
pour 50 élèves (1 enseignant):	1ère année	€ 1045 (= € 295+ € 15 x 50)	€ 20,5
	< 2ème année	€ 750 (= € 15 x 50)	€ 15

* Prix indicatif pour un cycle de 10 leçons chez le thérapeute.

Quelques chiffres



- Plus de 2000 thérapeutes et enseignants ont été formés à la méthode Typ10 en Flandre depuis 2016.
- Plus de **350 écoles** travaillent avec Typ10 en Flandre (1 école primaire sur 5)

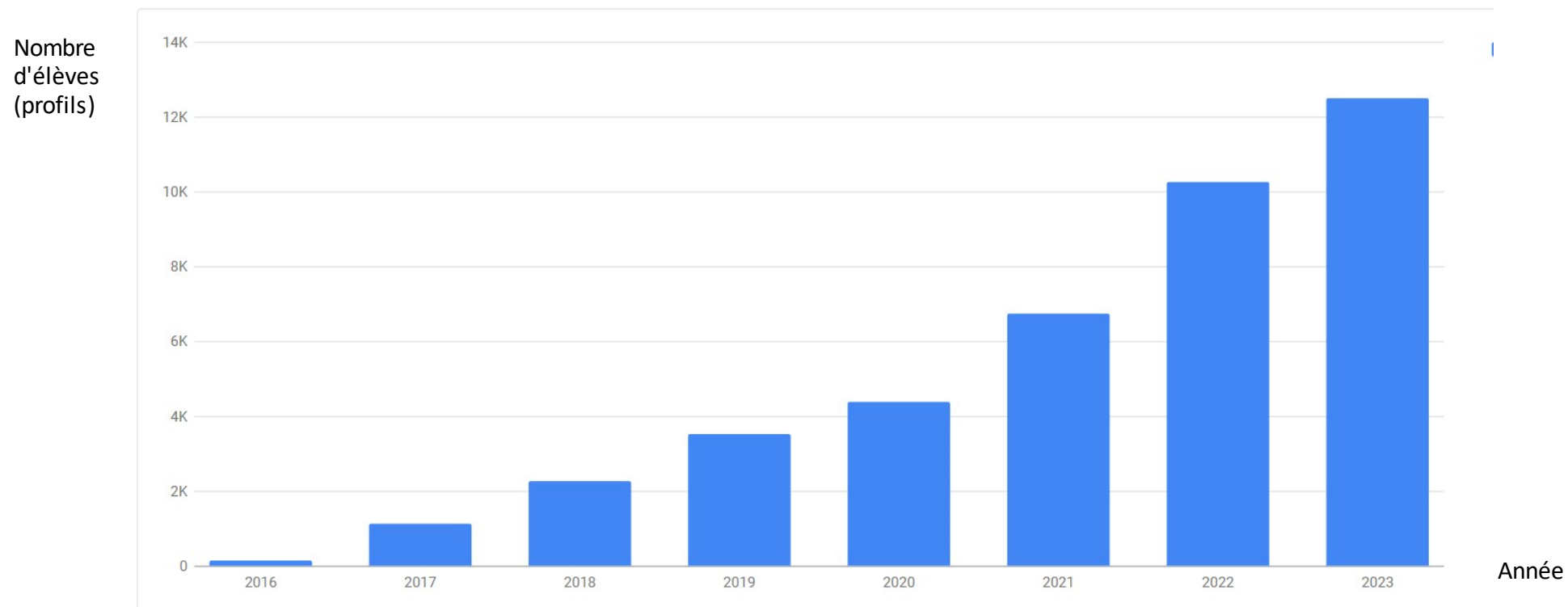


Les écoles en Flandre qui travaillent avec Typ10

Quelques chiffres



- Rien qu'en 2023, plus de **12.000 profils** d'élèves ont été activés en Flandre. Avec une marge de croissance significative chaque année:





Vous voulez enseigner Typ10?

Surfez sur www.typ10.fr pour plus d'informations ou cliquez sur [Typ10 - inscription pour thérapeutes](#) ou [Typ10 – inscription pour écoles](#) pour avoir accès aux dates des sessions d'informations en ligne ainsi que des formations.

Jetez un coup d'œil aux informations les plus importantes relatives à Typ10 via [cette vidéo youtube](#)



info@typ10.be

0484 56 41 40



www.typ10.com